




Classroom Screen, un tableau de bord modulable

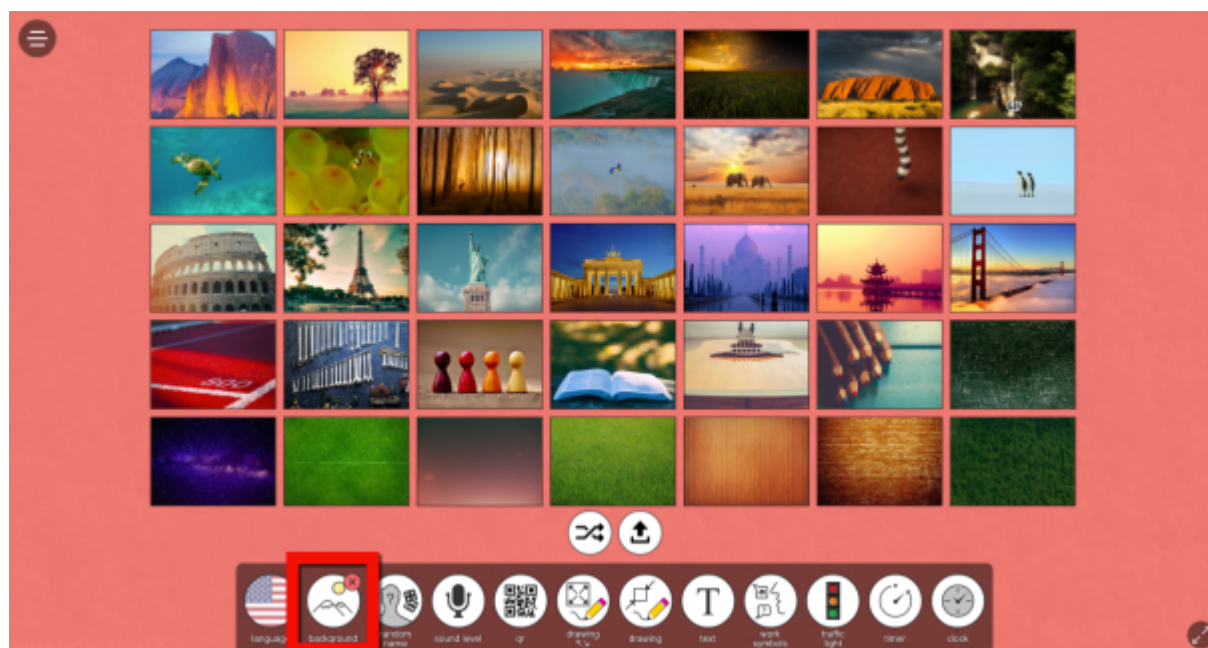


Classroom Screen est un site en ligne permettant d'obtenir un « tableau de bord modulable ».

L'outil (gratuit, en français et accessible sans inscription) permet de travailler avec des widgets interactifs sur un fond d'écran personnalisable pour une projection en salle de classe.



Il peut être utilisé comme outil de gestion de classe lors de la réalisation de travaux de groupes par exemple ou de séquences d'évaluations.



Un écran vous est proposé (image de fond différente à chaque connexion). Vous pouvez choisir le fond d'écran que vous souhaitez voire télécharger une image pour intégrer celui de votre choix.

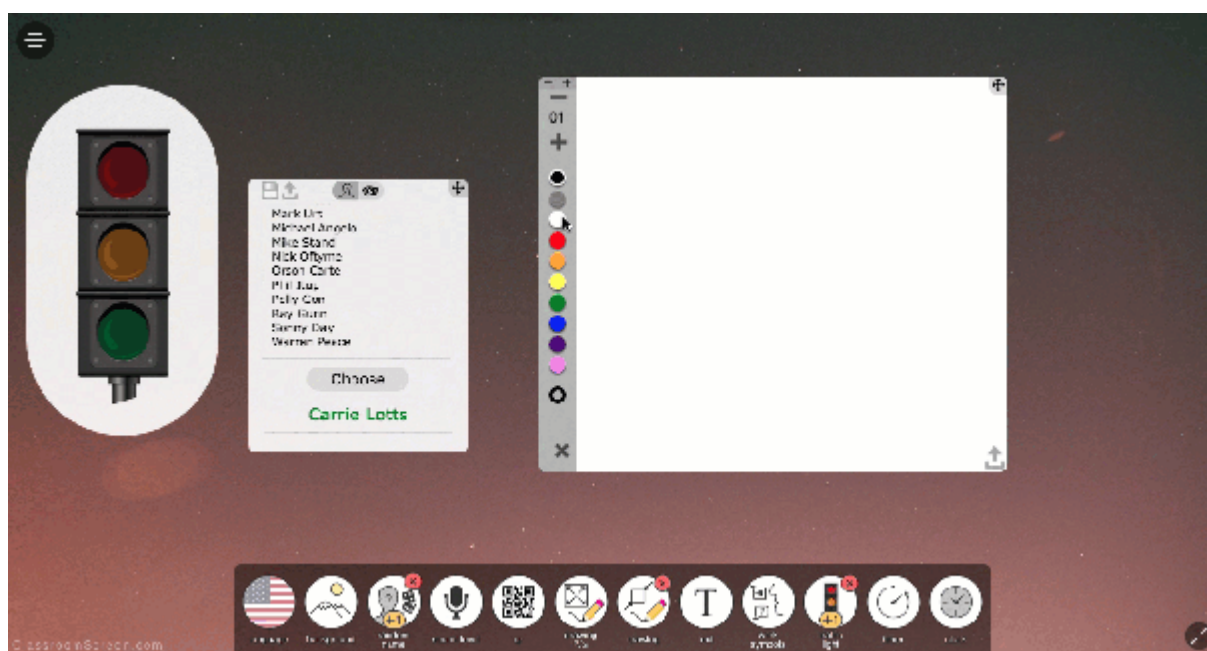
Un menu est présent en bas de l'écran.



- Le module « tirage au sort des noms » vous permet de rentrer une liste de prénoms (un groupe d'élèves, toute une classe) et de faire tirer au sort l'un des noms de la liste enregistrée.
- Le module « volume sonore » vous permet de mesurer le son pour mesurer le volume sonore de votre classe par exemple.
- Le module « QR Code » permet de noter l'URL d'un site et d'avoir un QR code automatiquement généré que les élèves pourront flasher afin d'arriver directement sur le site voulu.
- Le module « dessin » vous donne accès à un tableau blanc et à une barre de fonctionnalités dessin à gauche.
- Le second module « dessin » permet d'avoir des lignes géométriques et fonctionne de

la même manière que le module précédent. Vous avez également la possibilité de télécharger une photo de votre choix.

- Le module « texte » permet de taper du texte, de faire un copier/coller de texte existant. Vous retrouvez toutes les fonctionnalités d'un traitement de textes classique.
- Le module « symboles de travail » permet d'indiquer le mode de travail : silence, chuchotement, travail en binôme ou travail de groupe.
- Le module « feu tricolores » permet de donner le départ d'une activité, de prévenir les élèves d'un volume sonore trop fort, etc.
- Le module « temps » permet de minuter vos activités.
- Le dernier module « horloge » permet d'afficher l'heure, par défaut en version 24H.



Vous pouvez également afficher deux fois le même module en cliquant sur le +1.

Lien : <https://classroomscreen.com/>

Page FB : <https://www.facebook.com/ClassroomScreen/>

Sources :



Classroom Screen, un tableau de bord modulable

- <https://langues.ac-versailles.fr/spip.php?article864>
- <http://e-learningbretagne.blogspot.com/archive/2017/03/22/classroomscreen-un-super-be-outil-a-projeter-en-cours-3089629.html>